

0. Fāyīn 发音




한자를 알아야만 중국어를 할 수 있을까요?

- ◇ 학습목표 · 중국어와 한어병음을 알 수 있다.
- ◇ 학습 내용 · 중국어의 특성
 - 성조, 운모, 성모
- ◇ 문화 · 노래로 배우는 중국어 - 텐미미

Tīng

* 녹음을 듣고 따라 읽어 보세요.



중국어

1. 한위와 푸통화

우리가 공부하는 중국어는 ‘한위(汉语 Hànyǔ)’라고 합니다. 중국에는 다양한 민족과 방언이 있기 때문에 표준어인 푸통화(普通话 pǔtōnghuà)를 제정하여 사용하고 있습니다.

2. 간화자

중국에서는 복잡한 한자의 경우 획을 줄여서 간단하게 만든 간화자(简化字 jiǎnhuàzì)를 사용합니다.

國 → 国
(번체자) (간화자)

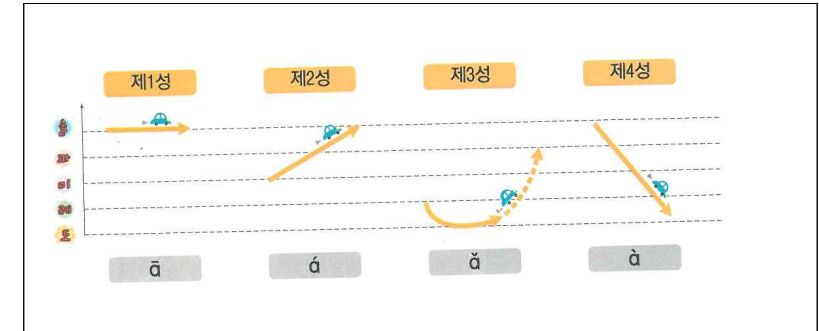
3. 한어병음

한자는 뜻글자이기 때문에 로마자로 발음을 표기합니다. 이것을 ‘한어병음(汉语拼音 Hànyǔ pīnyīn)’이라고 합니다. 한어병음은 성모, 운모, 성조로 구성되어 있습니다.

好 → hǎo
성조
성모 운모

성조

성조는 음의 높낮이를 나타내며, 네 개의 성조가 있습니다.



성조가 달라지면 의미도 달라집니다.



경성

경성은 본래의 성조를 잃고, 짧고 가볍게 발음되는 것으로, 성조 부호는 표기하지 않습니다.

예) māma, yéye, nǎinai, bàba

성모

성모는 음절의 첫 소리가 되는 자음입니다.

b (bo)	p (po)	m (mo)
-----------	-----------	-----------

두 입술을 붙였다 떼면서
발음합니다.

f (fo)

윗니를 아랫입술에 살짝 댔다
떼면서 발음합니다.

d (de)	t (te)	n (ne)	l (le)
-----------	-----------	-----------	-----------

혀끝을 윗니 잇몸에 붙였다 떼면서
발음합니다.

g (ge)	k (ke)	h (he)
-----------	-----------	-----------

혀뿌리 부분에서 소리를 내며
발음합니다.

j (ji)	q (qi)	x (xi)
-----------	-----------	-----------

혀 앞부분을 입천장 앞쪽에 붙였다
떼거나 가까이 대고 발음합니다.

zh (zhi)	ch (chi)	sh (shi)	r (ri)
-------------	-------------	-------------	-----------

혀끝을 들어 올려 입천장에 붙였다
떼거나 가까이 대고 발음합니다.

z (zi)	c (ci)	s (si)
-----------	-----------	-----------

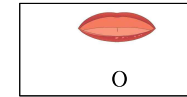
혀끝을 윗니와 아랫니 사이에
붙였다 떼면서 발음합니다.

운모

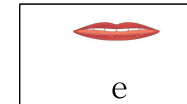
운모는 음절에서 성모를 제외한 나머지 부분입니다.



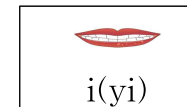
ai ao an ang




ou ong



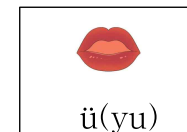
ei eng er ei



ia ie iao iou ian in iang ing iong
(ya) (ye) (yao) (you) (yan) (yin) (yang) (ying) (yong)



ua uo uai uei uan uen uang ueng
(wa) (wo) (wai) (wei) (wan) (wen) (wang) (weng)



üe üan ün
(yue) (yuan) (yun)

* 괄호 안은 성모 없이 운모만 쓰일 경우의 표기법입니다.

* 붉은색으로 표시된 부분은 주의해야 할 발음입니다.

성모, 운모, 성조의 결합

성모, 운모, 성조를 결합해서 읽어 보세요.

			
bǐ	pǎo	miàn	fàn
			
dú	tīng	nǐ	lèi
			
gǒu	kàn	hē	
			
jiā	qián	xuě	

성조 표기 위치

· 성조는 운모 위에 표기합니다. i의 경우, 위의 점을 빼고 표기합니다.

bà mō hē jǐ wǔ nǚ

· 운모가 여러 개일 경우 다음과 같이 표기합니다.

hǎo kāi zǒu lèi xué jiǔ duì

a	>	o	>	i
		e		ü

※i와 u가 함께 있으면 뒤에 있는 운모 위에 성조를 표기합니다.

운모 표기 유의사항

· 'iou', 'uei', 'uen' 앞에 성모가 오면 가운데 운모는 생략하고 표기합니다.

j + iou → jiu d + uei → dui k + uen → kun

· 'j', 'q', 'x' 뒤에 'ü'가 오면 점(·)은 생략하고 'u'만 표기합니다.

j + ün → jun q + ü → qu x + üe → xue

발음연습

1. 성모, 운모, 성조를 결합해서 읽어 보세요.

fēiji	jiāyóu	qiānbǐ	ānjìng	bāozi
míngtiān	Hánguó	méiyǒu	xuéxiào	hái zi
hǎochī	qǐchuáng	shuǐguǒ	gǎnmào	jiějie
dàjiā	fùxí	diànyǐng	diànhuà	dìdi

2. 녹음을 듣고 성조를 표기해 보세요.

yī	er	san	si	wu
liú	qi	ba	jiu	shi

교실중국어



Shàngkè.



Ānjìng yíxià.



Tīng yì tīng.



Gēn wǒ dú.



Dǒngle ma?



Xiàkè.

Shàngkè 上课 수업하다

tīng 听 듣다

dú 读 읽다

ma 吗 ~입니까?

ānjìng 安静 조용하다

gēn 跟 ~을/를 따라서

dǒng 懂 알다

xiàkè 下课 수업을 마치다

yíxià 一下 좀 ~하다

wǒ 我 나

le 了 ~했다

Liànxí

1. 녹음을 듣고 성모를 골라 써 보세요.

(1) ()àn

(2) ()ě g k s x sh

(3) ()uō

2. 녹음을 듣고 운모를 골라 써 보세요.

(1) d()

(2) w() à ī ě ó ú

(3) t()ng

3. 녹음을 듣고 성모를 골라 ○표 하세요.

rén pǎo zuò cài nǐ
qián chī zhū kàn
fàn tīng lèi jiā
dú hē bǐ sǎn
shān

生生 중국통

노래로 배우는 중국어-텐미미

작사: 庄奴
노래: 邓丽君

Tiánmìmì(甜蜜蜜)

Tián mi - mi, nǐ xiào de tián mi mi

Hǎo xiàng huā'ér kāi zài chūn fēng lì, kāi zài - chūn - fēng -

li - Zài nǎ - lì zài

nǎ li jiàn guo nǐ Nǐ de xiào róng zhè yáng shòu -

xī, wǒ yì shí xiāng bu qī

Ā, zài mèng - - - li

Fine

mèng - li - mèng li jiàn guo nǐ Tián - mi -

xiào de duō tián mi - shì

nǐ shì nǐ mèng jiàn de jiù shì nǐ D.S.

[마우스] 중국어로 번역되어 불린 우리나라의 노래를 조사해 보세요.